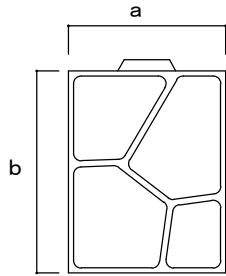
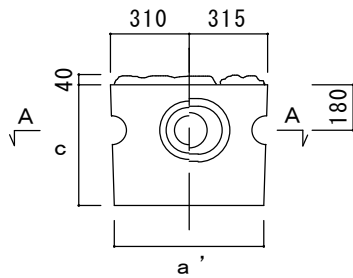


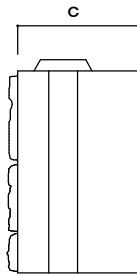
正面図



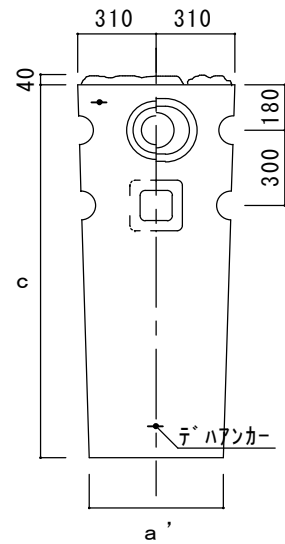
平面、底面図  
350、500用



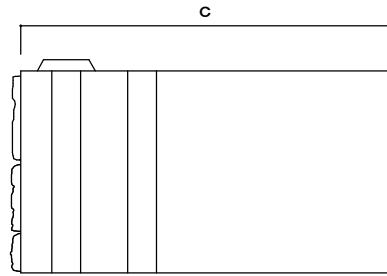
側面図  
350、500用



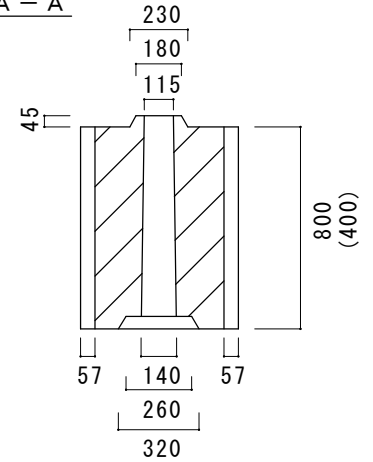
平面、底面図  
750~1500用



側面図  
750~1500用



断面 A - A



呼び名	寸法				胴込め量 kg/m <sup>2</sup>	参考重量 kg
	a	a'	b	c		
350型	625	603	(400)	330	0.017	352
500型		595	800	480	0.017	528
750型	620	579	800	730	0.068	802
1000型		560		980	0.068	1072
1250型		546		1230	0.068	1236
1500型		530		1480	0.068	1486
許容差	±3	—	±3	±5	—	—

製品名	オリロック	寸法単位	mm	尺度	1 / 30	作成者	(株) 大成コンクリート
呼び名	ORS-B (縦半型)	作成年月日		H101002		図面番号	