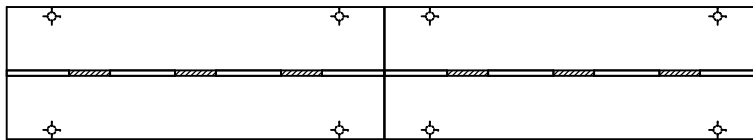
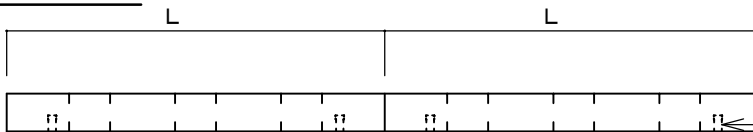


マルチスリット側溝 N II型 250用

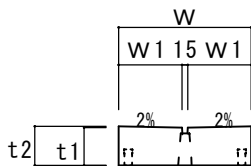
蓋 平面図



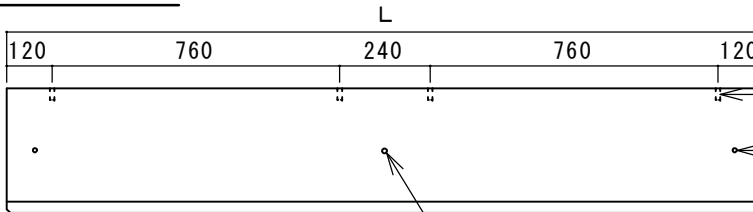
蓋 側面図



ロックピン用インサート

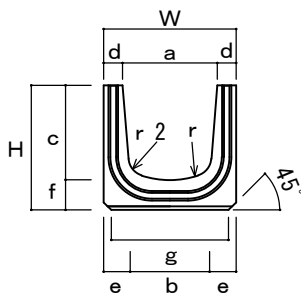


本体 側面図



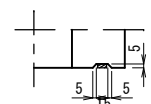
ロックピン用インサート

連結プレート用インサート M12

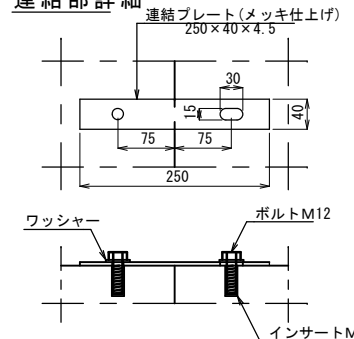


吊穴インサート

接続部詳細



連結部詳細



呼び名	寸法													参考重量 (kg)	呼び名	寸法					参考重量 (kg)	
	W	H	a	b	c	d	e	f	g	r	r2	L	W			W1	t1	t2	L			
本体	250*250	350	330	250	210	250	50	70	80	310	250	50	2000	289	た ら す	250用	350	167.5	100	103.5	1000	
日本工業規格認定工場 株式会社 大成コンクリート		製品名	マルチスリット側溝 N II型				設計条件	T-25縦断	作図日付	H150830	寸法単位	mm	工場長	IQC	設計	製図						
		呼び名	250用				図面種別	承認図	図面番号		尺度	FREE										