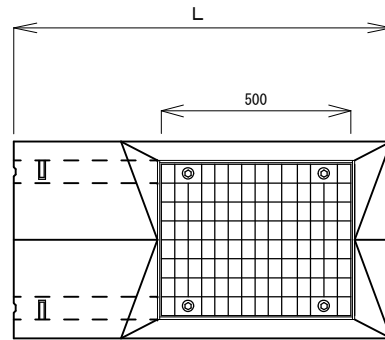
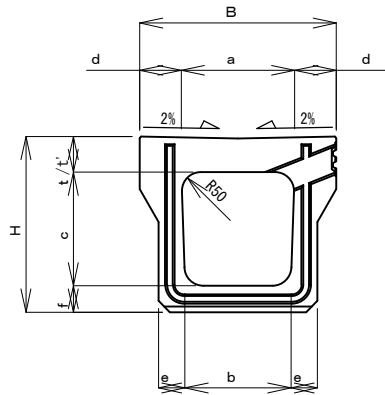


ノーサウンド側溝 S型 点検タイプ

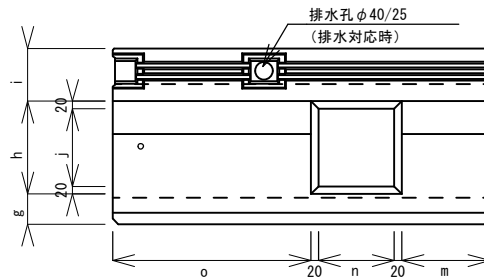
平面図



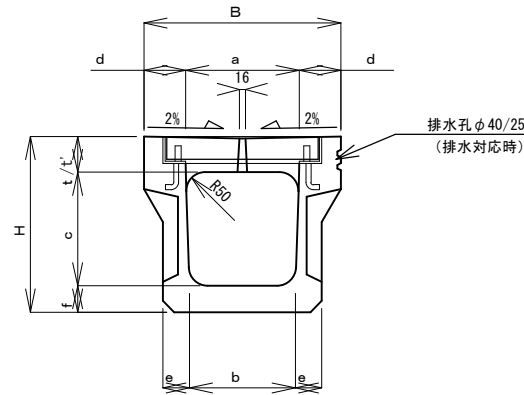
端面図



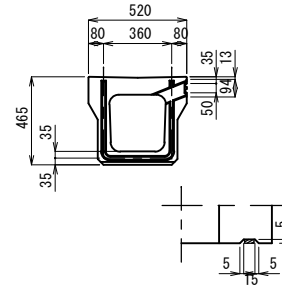
側面図



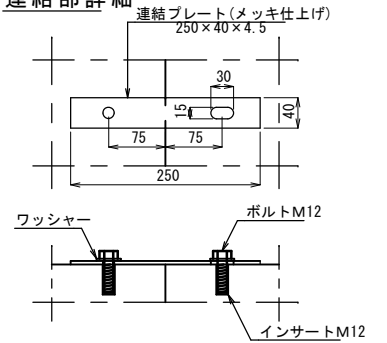
断面図



接続部詳細



連結部詳細



呼び名	寸法表 (mm)																		(kg) 参考重量
	B	H	a	b	c	d	e	f	t	t'	g	h	i	j	m	n	o	L	
S型 250A	460	405	250	230	250	105	65	65	90	86	80	205	120	165	255	160	542	997	202
S型 250B	460	455	250	230	300	105	65	65	90	86	130	205	120	165	255	160	542	997	216
S型 250C	460	560	250	220	400	105	70	70	90	86	235	205	120	165	255	160	542	997	254
S型 250D	460	670	250	200	500	105	80	80	90	86	345	205	120	205	255	160	542	997	304
S型 300A	520	465	300	280	300	110	70	70	95	90	80	245	140	205	233	200	524	997	253
S型 300B	520	565	300	270	400	110	70	70	95	90	180	245	140	205	233	200	524	997	280
S型 300C	520	675	300	260	500	110	80	80	95	90	290	245	140	205	233	200	524	997	337

日本工業規格認定工場 株式会社 大成コンクリート	製品名	ノーサウンド側溝S型点検タイプ	設計条件		作図日付	H	寸法単位	mm	工場長	IQC	設計	製図
	呼び名		図面種別	承認図	図面番号		尺度	FREE				