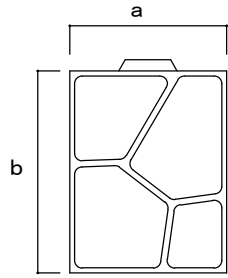
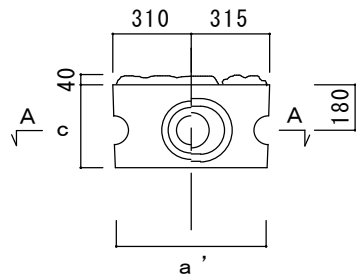


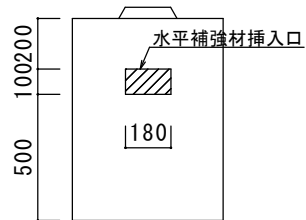
正面図



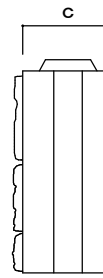
平面、底面図



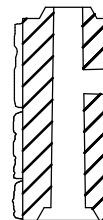
背面図



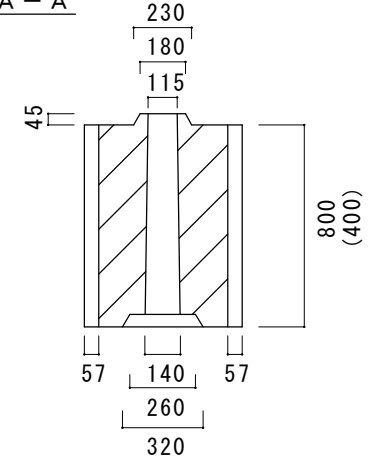
側面図



側面断面図



断面 A - A



呼び名	寸法				胴込め量 kg/m <sup>2</sup>	参考重量 kg
	a	a'	b	c		
350型	625	603	800	330	0.017	352
許容差	± 3	—	± 3	± 5	—	

日本工業規格認定工場 株式会社 大成コンクリート	製品名	地産ウォール オリロック	設計条件		作図日付	H	寸法単位	mm	工場長	IQC	設計	製図
	呼び名	TW0-350-B (縦半型)	図面種別	承認図	図面番号		尺度	FREE				